




COOPERATIVA DE PROFESIONALES Y TÉCNICOS COOPROFESIONAL LTDA
COOPROFESIONAL LTDA
NIT 890.280.888-1
ESTADO DE SITUACION FINANCIERA
COMPARATIVO POR LOS AÑOS TERMINADOS DICIEMBRE 2022-DICIEMBRE 2021
EXPRESADO EN PESOS COLOMBIANOS

	NOTA	Diciembre - 2022	Diciembre - 2021	VARIACION ABSOLUTA	VARIACION RELATIVA
ACTIVO					
EFFECTIVO Y EQUIVALENTE DE EFFECTIVO	NOTA N° 2				
CAJA		4.351.422,38	7.942.473,80	(3.591.051,42)	(45,21)
BANCOS Y OTRAS ENTIDADES CON ACTIVIDAD FINANCIERA		197.331.070,68	379.459.856,86	(182.128.786,18)	(48,00)
EQUIVALENTES AL EFFECTIVO (compromiso de pago)		224.329.654,42	215.456.006,12	8.873.648,30	4,12
TOTAL EFFECTIVO Y EQUIVALENTE DEL EFFECTIVO		426.012.147,48	602.858.336,78	(176.846.189,30)	(29,33)
INVERSIONES	NOTA N° 3				
INVERSIONES DISPONIBLES PARA LA VENTA EN TÍTULOS PARTICIPATIVOS		135.212.701,47	128.529.256,47	6.683.445,00	5,20
TOTAL INVERSIONES		135.212.701,47	128.529.256,47	6.683.445,00	5,20
ACTIVOS FINANCIEROS	NOTA N° 4				
CRÉDITO DE CONSUMO, GARANTÍA ADMISIBLE		235.846.142,00	406.219.544,00	(170.373.402,00)	(41,94)
CRÉDITO DE CONSUMO, OTRAS GARANTÍAS		698.946.265,00	469.284.538,00	229.661.727,00	48,94
INTERESES CREDITOS DE CONSUMO		8.103.150,00	5.229.472,00	2.873.678,00	54,95
DETERIORO CREDITOS DE CONSUMO (CR)		(8.906.526,00)	(1.884.211,00)	(7.022.315,00)	372,69
DETERIORO INTERESES CREDITOS DE CONSUMO (CR)		(3.836.715,00)	(661.720,00)	(3.174.995,00)	479,81
DETERIORO GENERAL DE CARTERA DE CREDITOS (CR)		(9.347.925,00)	(8.755.041,00)	(592.884,00)	6,77
TOTAL ACTIVOS FINANCIEROS		920.804.391,00	869.432.582,00	51.371.809,00	5,91
DEUDORES C/CAIALES. Y OTRAS CUENTAS POR COBRAR	NOTA N° 5				
DEUDORES PATRONALES		1.423.824,40	1.116.520,76	307.303,64	27,52
OTRAS CUENTAS POR COBRAR		0,00	0,00	0,00	
TOTAL DEUDORES C/CAIALES. Y OTRAS CXCOBRAR		1.423.824,40	1.116.520,76	307.303,64	27,52
PROPIEDADES, PLANTA Y EQUIPOS	NOTA N° 6				
TERRENOS		226.279.569,00	226.279.569,00	0,00	0,00
EDIFICACIONES		105.999.450,00	105.999.450,00	0,00	0,00
MUEBLES Y EQUIPO DE OFICINA		29.005.265,00	29.005.265,00	0,00	0,00
EQUIPO DE COMPUTO Y COMUNICACIÓN		22.786.057,00	22.786.057,00	0,00	0,00
DEPRECIACIÓN ACUMULADA		(131.405.734,00)	(128.437.284,00)	(2.968.450,00)	2,31
TOTAL PROPIEDADES, PLANTA Y EQUIPOS		252.664.607,00	255.633.057,00	(2.968.450,00)	(1,16)
ACTIVOS INTANGIBLES	NOTA N° 7				
LICENCIAS		3.118.058,00	4.228.328,00	(1.110.270,00)	(26,26)
ACTIVOS INTANGIBLES ADQUIRIDOS					
TOTAL ACTIVOS INTANGIBLES		3.118.058,00	4.228.328,00	(1.110.270,00)	(26,26)
ACTIVOS POR IMPUESTOS CORRIENTES	NOTA N° 8				
ANTICIPO DE IMPUESTOS - ANTICIPO ICA		332.000,00	320.000,00	12.000,00	3,75
TOTAL ACTIVOS POR IMPUESTOS CORRIENTES		332.000,00	320.000,00	12.000,00	3,75
TOTAL ACTIVO		1.739.567.729,35	1.862.118.081,01	(122.550.351,66)	(6,58)
CUENTAS DE ORDEN (DB)		934.792.407,00	899.711.828,00	35.080.579,00	3,90
OTRAS RESPONSABILIDADES CONTINGENTES		87.476.378,00	0,00	87.476.378,00	0,00

LAS NOTAS DE REVELACION ADJUNTAS SON PARTE INTEGRAL DE LOS ESTADOS FINANCIEROS


Janeth Cristina Pimienta Charry
Gerente



Irés Correa Rodríguez
Contadora
T.P. 81.725-T



Sara Milena Rueda Hernández
Revisor Fiscal
T.P. 79.272-T


COOPERATIVA DE PROFESIONALES Y TÉCNICOS COOPROFESIONAL LTDA
 COOPROFESIONAL LTDA
 NIT 890.280.888-1
 ESTADO DE SITUACION FINANCIERA
 COMPARATIVO POR LOS AÑOS TERMINADOS DICIEMBRE 2022-DICIEMBRE 2021
 EXPRESADO EN PESOS COLOMBIANOS

	NOTA	Diciembre - 2022	Diciembre - 2021	VARIACIÓN ABSOLUTA	VARIACIÓN RELATIVA
PASIVO					
ACREEDORES COMERCIALES Y OTRAS CUENTAS POR PAGAR					
NACIONALES		1.632.692,34	1.610.000,00	22.692,34	1,41
COMISIONES Y HONORARIOS		5.092.092,00	4.021.725,00	1.070.367,00	26,61
RETENCIÓN EN LA FUENTE		265.000,00	189.000,00	76.000,00	40,21
VALORES POR REINTEGRAR		2.088.697,00	4.742.445,00	(2.653.748,00)	(55,96)
DESCUENTOS DE NÓMINA Y APORTES LABORALES		1.404.400,00	1.328.800,00	75.600,00	5,69
REMANENTES POR PAGAR	NOTA N° 9	7.947.547,00	10.238.501,00	(2.290.954,00)	(22,38)
TOTAL ACREEDORES C/CIALES. Y OTRAS CUENTAS POR PAGAR		18.434.428,34	22.130.471,00	(3.696.042,66)	(4,41)
PASIVOS POR IMPUESTOS CORRIENTES					
IMPUESTO DE INDUSTRIA Y COMERCIO	NOTA N° 10	851.000,00	768.000,00	83.000,00	10,81
TOTAL PASIVOS POR IMPUESTOS CORRIENTES		851.000,00	768.000,00	83.000,00	10,81
FONDOS SOCIALES					
FONDO SOCIAL DE SOLIDARIDAD	NOTA N° 11	0,00	49.774,38	(49.774,38)	(100,00)
TOTAL FONDOS SOCIALES		0,00	49.774,38	(49.774,38)	(100,00)
OTROS PASIVOS NO FINANCIEROS					
INGRESOS RECIBIDOS PARA TERCEROS	NOTA N° 12	4.043.518,50	3.634.003,50	409.515,00	11,27
TOTAL OTROS PASIVOS		4.043.518,50	3.634.003,50	409.515,00	11,27
PASIVOS POR BENEFICIO A EMPLEADOS					
OBLIGACIONES LABORALES CONSOLIDADAS	NOTA N° 13	9.918.909,00	10.241.938,00	(323.029,00)	(3,15)
TOTAL PASIVOS POR BENEFICIO A EMPLEADOS		9.918.909,00	10.241.938,00	(323.029,00)	(3,15)
TOTAL PASIVO		33.247.855,84	36.824.186,88	(3.576.331,04)	(9,71)

LAS NOTAS DE REVELACION ADJUNTAS SON PARTE INTEGRAL DE LOS ESTADOS FINANCIEROS


 Janylin Cristina Pimiento Charry
 Gerente



 Jesús Correa Rodríguez
 Contadora
 T.P. 81.725-T



 Sara Milena Rueda Hernández
 Revisor Fiscal
 T.P. 79.272-T


COOPERATIVA DE PROFESIONALES Y TÉCNICOS COOPROFESIONAL LTDA
 COOPROFESIONAL LTDA
 NIT 890.280.888-1
 ESTADO DE SITUACION FINANCIERA
 COMPARATIVO POR LOS AÑOS TERMINADOS DICIEMBRE 2022-DICIEMBRE 2021
 EXPRESADO EN PESOS COLOMBIANOS

	NOTA	Diciembre - 2022	Diciembre - 2021	VARIACIÓN ABSOLUTA	VARIACIÓN RELATIVA
PATRIMONIO					
CAPITAL SOCIAL					
APORTES SOCIALES		27.285.891,50	202.068.730,50	(174.782.839,00)	-86,50
APORTES SOCIALES MINIMOS NO REDUCIBLES	NOTA N° 14	1.200.000.000,00	1.090.231.200,00	109.768.800,00	10,07
TOTAL CAPITAL SOCIAL		1.227.285.891,50	1.292.299.930,50	(65.014.039,00)	(5,03)
RESERVAS					
RESERVA PROTECCIÓN DE APORTES	NOTA N° 14	255.784.026,63	287.310.776,15	(31.526.749,52)	(10,97)
TOTAL RESERVAS		255.784.026,63	287.310.776,15	(31.526.749,52)	(10,97)
EXCEDENTES Y/O PERDIDAS DEL EJERCICIO					
PERDIDA AÑO 2022	NOTA N° 14	(54.448.050,62)	(31.526.749,52)	(22.921.301,10)	72,70
TOTAL EXCEDENTES Y/O PERDIDAS DEL EJERCICIO		(54.448.050,62)	(31.526.749,52)	(22.921.301,10)	72,70
RESULTADOS ACUMULADOS POR ADOPCION POR PRIMER EXCEDENTES SIN DITRIBUIR AÑO 2015 POR ADOPCION					
	NOTA N° 14	262.741.195,00	262.741.195,00	0,00	0,00
TOTAL RESULTADOS ACUM. POR ADOPCION POR PRIMER		262.741.195,00	262.741.195,00	0,00	0,00
EXCEDENTES O PÉRDIDAS PARTICIP. NO CONTROLADAS INVERSIONES MEDIDAS A VALOR RAZ. -VARIAS					
	NOTA N° 14	14.956.811,00	14.468.742,00	488.069,00	3,37
TOTAL EXCEDENTES O PÉRDIDAS PARTIC. NO CONTROLADAS		14.956.811,00	14.468.742,00	488.069,00	3,37
TOTAL PATRIMONIO		1.706.319.873,51	1.825.293.894,13	(118.974.020,62)	(6,52)
TOTAL PASIVO Y PATRIMONIO		1.739.567.729,35	1.862.118.081,01	(122.550.351,66)	(6,58)
CUENTAS DE ORDEN POR CONTRA (CR)					
ACREEDORAS DE CONTROL POR CONTRA (CR)		934.792.407,00	899.711.828,00	35.080.579,00	3,90
		87.476.378,00	-	87.476.378,00	

LAS NOTAS DE REVELACION ADJUNTAS SON PARTE INTEGRAL DE LOS ESTADOS FINANCIEROS


 Janeth Cristina Pimiento Charry
 Gerente


 Inés Correa Rodríguez
 Comandora
 T.P. 81.725-T



 Sara Milenea Rueda Hernández
 Revisor Fiscal
 T.P. 79.272-T


COOPERTAIVA DE PROFESIONALES Y TECNICOS COOPROFESIONAL LTDA
COOPROFESIONAL LTDA
NIT 890.280.888-1
ESTADO DE RESULTADOS INTEGRAL
COMPARATIVO POR LOS AÑOS TERMINADOS DICIEMBRE 2022-DICIEMBRE 2021
EXPRESADO EN PESOS COLOMBIANOS

	NOTA	Diciembre - 2022	Diciembre - 2021	DIFERENCIA EN %
INGRESOS				
Intereses por Creditos	NOTA N° 15	113.535.326,00	116.049.817,00	(2,17)
Otros Intereses por servicios del Credito		0,00	278.023,00	(100,00)
Intereses Moratorios de Cartera		2.781.586,00	4.628.888,00	(39,91)
INGRESOS PAE		4.086.000,00	4.041.000,00	
OTROS INGRESOS		19.076.670,14	9.405.904,88	102,82
TOTAL INGRESOS OPERACIONALES		139.479.582,14	134.403.632,88	3,78
COSTOS Y GASTOS DE ACTIVIDADES ORDINARIAS				
BENEFICIO A EMPLEADOS	NOTA N° 16	95.774.053,00	91.086.566,00	5,15
GASTOS GENERALES		75.443.510,12	67.271.432,00	12,15
DEPRECIACIONES		2.968.450,00	3.037.164,00	(2,26)
AMORTIZACION Y AGOTAMIENTO		3.355.270,00	1.983.336,00	69,17
DETERIORO		13.640.516,00	925.031,00	1.374,60
GASTOS FINANCIEROS		2.745.833,64	1.626.853,40	68,78
TOTAL COSTOS Y GASTOS		193.927.632,76	165.930.382,40	16,87
EXCEDENTES DEL EJERCICIO NETO		(54.448.050,62)	(31.526.749,52)	72,70
RESULTADO INTEGRAL DEL AÑO		(54.448.050,62)	(31.526.749,52)	72,70

LAS NOTAS DE REVELACION ADJUNTAS SON PARTE INTEGRAL DE LOS ESTADOS FINANCIEROS


Janeth Cristina Pimienta Charry
Gerente


Inés Correa Rodríguez
Contadora
T.P. 81.725-T


Sara Milena Rueda Hernández
Revisor Fiscal
T.P. 79.272-T

**COOPERATIVA DE PROFESIONALES Y TECNICOS LIMITADA
COOPROFESIONAL LTDA.**


NIT 890.270.888-1


**ESTADO DE CAMBIOS EN EL PATRIMONIO INDIVIDUAL
COMPARATIVOS DEL 31 DE DICIEMBRE DEL 2021 VERSUS DICIEMBRE 31 DEL 2022
EXPRESADO EN PESOS COLOMBIANOS**

SALDOS INICIALES	AÑO 2022		AÑO 2021	
APORTES SOCIALES	1.292.299.931		1.308.154.458	
RESERVA PROTECCION DE APORTES	287.310.776		311.673.828	
RESULTADOS DEL EJERCICIO	-31.526.750		-24.363.051	
OTRO RESULTADO INTEGRAL	14.468.742		11.054.027	
RESULTADO ACUMULADOS POR ADOPCION POR PRIMERA VEZ	262.741.195		262.741.195	
TOTAL	1.825.293.894	1.825.293.894	1.869.260.456	1.869.260.456
MOVIMIENTO NETO DEL AÑO				
AUMENTO/DISMINUCIÓN APORTES SOCIALES	-65.014.039		-15.854.528	
AUMENTO/DISMINUCIÓN RESERVA PROTECCION DE APORTES	-31.526.750		-24.363.051	
AUMENTO/DISMINUCIÓN OTRO RESULTADO INTEGRAL	488.069		3.414.715	
AUMENTO/DISMINUCIÓN VALORIZACIONES	0		0	
AUMENTO/DISMINUCIÓN EXCEDENTES DEL EJERCICIO	-22.921.301		-7.163.698	
RESULTADO ACUMULADOS POR ADOPCION POR PRIMERA VEZ	0		0	
TOTAL	-118.974.021		-43.966.562	
SALDO FINAL		-118.974.021		-43.966.562
APORTES SOCIALES	1.227.285.892		1.292.299.931	
RESERVA PROTECCION DE APORTES	255.784.027		287.310.776	
RESULTADOS DEL EJERCICIO	-54.448.051		-31.526.750	
OTRO RESULTADO INTEGRAL	14.956.811		14.468.742	
RESULTADO ACUMULADOS POR ADOPCION POR PRIMERA VEZ	262.741.195		262.741.195	
			0	
TOTAL	1.706.319.874	1.706.319.874	1.825.293.894	1.825.293.894

LAS NOTAS DE REVELACION ADJUNTAS SON PARTE INTEGRAL DE LOS ESTADOS FINANCIEROS


JANETH CRISTINA PIMIENTO CHARRY
 Gerente



INES CORREA RODRIGUEZ
 Contador
 T.P. 81.725-T



SARA MILENA RUEDA HERNANDEZ
 Revisor Fiscal
 T.P. 79.272-T
 Vr Dictamen Adjunto

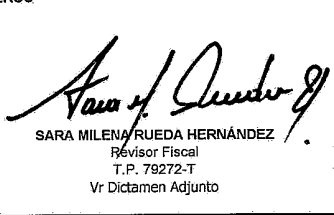
COOPERATIVA DE PROFESIONALES Y TÉCNICOS LIMITADA
COOPROFESIONAL LTDA
NIT 890.270.888-1
ESTADO DE FLUJO DE EFECTIVO INDIVIDUAL
METODO DIRECTO
EXPRESADO EN PESOS COLOMBIANOS

	2022	2021
1. FLUJO DE EFECTIVO EN ACTIVIDADES DE OPERACIÓN	-168.384.534	-23.833.657
ENTRADAS DE EFECTIVO		
RECAUDOS DE CARTERA CON RECURSOS PROPIOS	698.816.734	685.135.205
APORTES DE ASOCIADOS	90.850.656	90.814.345
INGRESOS	124.475.687	118.304.859
CUENTAS POR COBRAR RECAUDADAS	112.131.366	125.807.167
CUENTAS POR PAGAR RECIBIDAS	26.441.654	12.701.012
FONDOS DE SOLIDARIDAD	180.000	60.000
INGRESOS RECIBIDOS PARA TERCEROS	13.818.025	13.244.240
TOTAL ENTRADAS DE EFECTIVO	1.066.714.122	1.046.066.828
SALIDAS DE EFECTIVO		
COLOCACIÓN DE CARTERA CON RECURSOS PROPIOS	820.993.348	763.837.187
CANCELACION DEUDORES PATRONALES Y OTROS	20.261.443	21.474.593
DEVOLUCION DE APORTES Y SALDOS	180.221.853	63.854.012
CANCELACION DE COSTOS Y GASTOS DE ADMINISTRACION	134.742.506	123.737.229
CANCELACION DE GASTOS FINANCIEROS	2.627.255	1.245.443
AUXILIOS Y OTROS PAGOS DE FONDOS SOCIALES	-	2.230.704
RETENCIÓN EN LA FUENTE CANCELADAS	347.231	357.474
OTRAS CUENTAS POR PAGAR	6.986.525	11.709.094
CUENTAS POR PAGAR CANCELADAS	55.509.986,00	70.193.751
INGRESOS RECIBIDOS PARA TERCEROS	13.408.510,00	11.260.999
TOTAL SALIDAS DE EFECTIVO	1.235.098.656	1.069.900.485
EFFECTIVO NETO EN ACTIVIDADES DE OPERACIÓN	-168.384.534	-23.833.657
2. FLUJO DE EFECTIVO EN ACTIVIDADES DE INVERSIÓN	-8.461.655	-
SALIDAS DE EFECTIVO		
CANCELACION CUOTAS OBLIGACION FINANCIERA	8.461.655	-
COMPRA DE PROPIEDADES, PLANTA Y EQUIPO Y OTROS ACTIVOS	-	-
INVERSION	8.461.655,00	5.279.982
TOTAL SALIDAS DE EFECTIVO	-	-
EFFECTIVO NETO EN ACTIVIDADES DE INVERSIÓN	-8.461.655	-
3. FLUJO DE EFECTIVO EN ACTIVIDADES DE FINANCIACIÓN		
EFFECTIVO NETO AL INICIO DEL PERÍODO	602.858.337	631.971.976
INCREMENTO NETO DEL EFECTIVO	-176.846.189	-29.113.639
EFFECTIVO NETO AL FINAL DEL PERÍODO	426.012.147	602.858.337

LAS NOTAS DE REVELACION ADJUNTAS SON PARTE INTEGRAL DE LOS ESTADOS FINANCIEROS


JANEETH CRISTINA PIMIENTO CHARRY
 Gerente


INES CORREA RODRÍGUEZ
 Contadora
 T.P. 81.725-T


SARA MILENA RUEDA HERNÁNDEZ
 Revisor Fiscal
 T.P. 79272-T
 Vr Dictamen Adjunto